



MAX BLANK
HIGH QUALITY

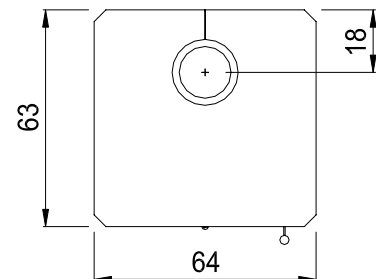
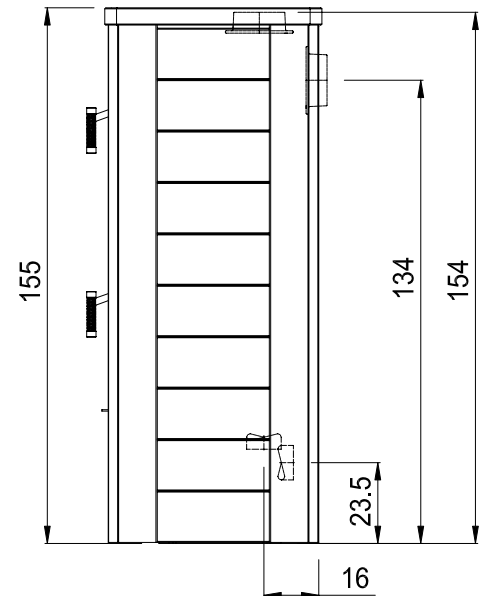
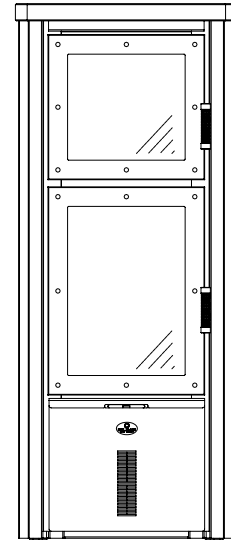
ODIN BF

Holz oder Pellet
stromlos

A+

Technische Daten für den Kaminofen mit Brat- u. Backfach

Abmessungen (cm)	Breite	Höhe	Tiefe
Kaminofen	64	155	63
Feuerraum	34	31	35
Feuerscheibe	34	49	
Feuertür	45	60	
Backfach	34	30	45
Rauchrohranschluss Ø 15 nach → oder ↑			
Höhe bis Mitte Rohrstützen hinten			134
Höhe bis Rohrstützen oben			154
Außenluftanschluss Ø 10 nach → oder ↓			
Höhe bis Mitte Anschluss waagrecht			23,5
Tiefe bis Mitte Anschluss senkrecht			16
Gesamtgewicht	Schamotte	Speicherblock	
457 kg	60 kg	-	
Daten für	Pelletbox	Scheitholz	
Nennwärmeleistung	8,7 kW	7,5 kW	
Leistungsabgabe	8,7 - 6,7 kW	8,2 - 4,6 kW	
Wirkungsgrad	83%	83%	
Raumheizvermögen*	70 - 350 m³	70 - 350 m³	
Brennstoffmenge	7,5 kg	2,2 kg / h	
Feuerdauer	bis zu 5 h	bis zu 5 h	
Wärmeabgabe	bis zu 18 h	bis zu 18 h	
Abgasmassenstrom	9,71 g/s	6,8 g/s	
Abgastemp. a. Stutz.	280 °C	211 °C	
min/max Förderdruck	12 / 15 Pa	12 / 15 Pa	
CO (13%/O2) [mg/m³]	1073	806	
CO (13%/O2) [%]	0,086	0,065	
Staub (13%/O2) [mg/m³]	22	32	
NOx (13%/O2) [mg/m³]	73	116	
CxHy (13%/O2) [mg/m³]	64	27	
Wandabst. hinten	15 cm	15 cm	
Wandabst. seitlich	15 cm	15 cm	
Abstand n. vorne	100 cm	100 cm	



Erfüllt im Scheitholz- / Holzbrikett- und Pelletbetrieb die neuesten Normen (siehe Normenübersicht).

Beim Kaminofen mit Brat- u. Backfach, Modell Odin BF bitte die Aufstellungs- und Bedienungsanleitung beachten

Geeignet auch für Mehrfach - Schornsteinbelegung
Jegliches Zubehör wie u. a. Rauchrohre und Vorlegeplatten sind nicht im Lieferumfang inbegriffen, können aber separat erworben werden.

* Abhängig von der Ofenplatzierung im Wohnraum, der Hausisolierung, der Raumhöhe und der Holzauflage

Für Bodenschutzplatten: siehe d. Länder FeuVO

Änderungen, Druckfehler, Struktur- u. Farbabweichungen vorbehalten!

Desweiteren berät Sie vorzüglichst praxisnah Ihr Ofenbauer oder Ofenfachhändler:

www.maxblank.com/haendler/fachpartner-finden
oder unter: www.maxblank.com

Kaminofen mit Brat- u. Backfach, Modell Odin BF

ENR	Modell	Lieferzeit		
	Odin BF			
	· Korpus Stahl schwarz			
	· Seitenteile und Deckel			
211-2001	· Naturstein grau gestrahlt ↑	4		
211-2002	· Naturstein grau gestrahlt →	4		
211-2003	· Naturstein creme glatt ↑	4		
211-2009	· Naturstein creme glatt →	4		
211-2020	Schiefer gebürstet ↑	4		
211-2022	Schiefer gebürstet →	4		
211-2027	· Schiefer herbstlaub ↑	4		
211-2030	· Schiefer herbstlaub →	4		
	Außenluftanschluss vorbereitet: Unbedingt bei Bestellung mit angeben: Außenluftanschluss <u>waagrecht</u> oder <u>senkrecht</u> (im Lieferumfang enthalten)			
Pellet-Systemeinsatz - stromlos				
551-2004	Pellet Kassette mit 8,7 kW (bei Kauf mit dem Kombiofen) Pellet Kassette mit 8,7 kW (Nachrüstsatz) · aus hitzebeständigem Edelstahl · mit 3 schwarzen Ceran Spezialgläsern · mit Anzünder, Silikon-Handschuhe, Pellet-Filztasche bis 20 kg, Reinigungspinsel, Pelletschaufel			
Zubehör & Ersatzteile (Wichtig! Immer Seriennummer angeben!)				
303178-911	Schamotte für Brennraum (Satz) 1. BImSchV Stufe 2			
308147	Feuerraumscheibe inkl. Dichtungspaket			
308021	Scheibendichtung Feuerraum			
308104	Backfachscheibe inkl. Dichtungspaket			
303030	Dichtung für Backfachboden			
303032	Dichtung zu Backfachdeckel			
303019	Türdichtung Feuerraum			
9120070005	Kleber Thermic 1100 °C (17 ml Tube)			
29215311	Vorlegeplatte Edelstahl (siehe Zubehörliste) (speziell für diesen Ofentyp)			
	Im Ofenlieferumfang kostenfrei enthalten:			
308071	Brat- und Backblech			
308049	Chromrost			
308075	pflegeleichter Lava-Backofenstein anthrazit			
308057	Thermometer für Backfach			
	Weiteres Anschlusszubehör siehe Zubehörliste			
Bitte beachten Sie die Natursteinmerkmale!				