



Standard-Line K 138 S - weiss

Ökonomisch, ökologisch, effizient und in klassischem Design: Der 91 cm breite Festbrennstoffherd in elegantem Weiß mit robuster, geschliffener Stahlplatte und massivem Edelstahlherdrahmen verfügt über ein komfortables Großraumbratrohr mit Temperaturanzeige und einen geräumigen Brennraum mit Sommer- und Winterroststellung und dem effektiven Wamsler Schadstoffreduzierungssystem (SRS). Der bayrische Doppelzug unter dem Bratrohr sorgt für gleichmäßige Wärmeverteilung und ermöglicht so optimale Backergebnisse. Anheizklappe, Luftzuführung und Leistung lassen sich bequem am Herdrahmen regeln und dank seiner höhenverstellbaren Füße lässt er sich problemlos in die Küchenzeile integrieren. Der K 138 ist auch mit weiß emailliertem Herdrahmen und mit pflegeleichter Ceranplatte erhältlich. Die farblich passende Abdeckhaube, Wasserschiff und Herdstange sind als Sonderzubehör bestellbar.



Feinstaub	CO	Wirkungsgrad
A++	A++	A+



WAMSLER Haus- und Küchentechnik GmbH
Adalperostasse 86
85737 Ismaning
Deutschland
www.wamsler.eu
Tel: (089) 320 84-0
Fax: (089) 320 84-238



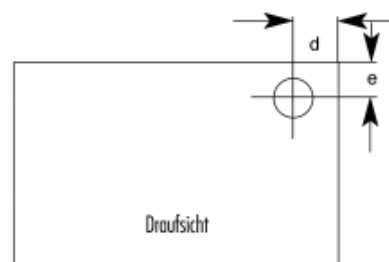
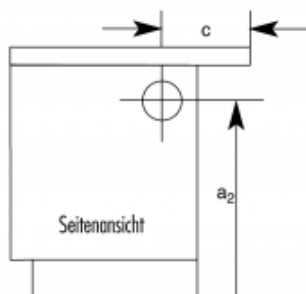
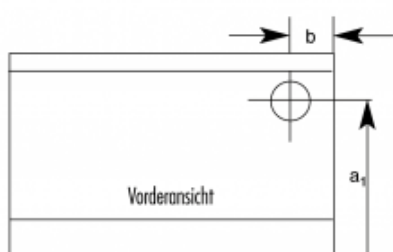
15aB-VG



10 JAHRE
ERSATZTEILGARANTIE

TECHNISCHE DATEN

Artikelnummer	W20001380800 / W20001380900
EAN-Code-Nr.	4025144138088 (re) / 4025144138095 (li)
Zulassung	1.+2. Stufe BlmSchV, CE, 15aB-VG, VKF
CO Zertifikat	München, Regensburg, Aachen
Nennwärmeleistung kW	7
Wärmeleistungsbereich kW	3,5-7,1
Raumheizvermögen bei Dauerheizung m ³	210/120/82
Raumheizvermögen bei Zeitheizung m ³	148/86/59
Abgasanschluss Durchmesser mm	120
Maße HxBxT in mm:	850(+50)x905x600
Herdplatte B x T mm	848x490
Feuerraum B x T mm	180x370
Feuerraumhöhe (Herdplatte/Rost) min./max. mm	200/310
Heiztüröffnung B x H mm	160x195
Bratrohr B x H x T mm	360x270x450
Abgasmassenstrom g/s	10,5
Abgastemperatur am Abgasstutzen °C	250
Notwendiger Förderdruck bei NWL in Pa	12
Brennstoffe	Scheitholz, Holz- und Braunkohlebriketts
Sockelhöhe u. Rücksprung mm	100/35
Sockelblende verstellbar bis	50
Fußboden bis Mitte Abgasrohr hinten/seitl. mm (a1/a2)	678(+50) / 678(+50)
Seitenwand bis Mitte Abgasstutzen hinten mm (b)	104
Rahmen hinten bis Mitte Abgasstutzen seitl. mm (c)	177
Seitenwand bis Mitte Abgasstutzen oben mm (d)	128 (Kein Obenanschluss bei ungeteiltem Ceranfeld)
Rahmen hinten bis Mitte Abgasstutzen oben mm (e)	161 (Kein Obenanschluss bei ungeteiltem Ceranfeld)
Backblech und Backrost	Serienzubehör
Schürhaken	Serienzubehör
Deckelheber	Serienzubehör
Rußkratze	Serienzubehör
Herdstange	Sonderzubehör
Durchheize	Sonderzubehör
Abdeckhaube	Sonderzubehör
Wasserschiff BxHxT mm	120x320x265 (Sonderzubehör)
Abstandsverbindung Breite mm	55 / 110 (Sonderzubehör)
Abstand zu brennbaren Bauteilen hinten mm	300
Abstand zu brennbaren Bauteilen seitlich mm	300 / 400 (Feuerraumseite)
Gewicht netto kg	170



WAMSLER Haus- und Küchentechnik GmbH
 Adalperostasse 86
 85737 Ismaning
 Deutschland
 www.wamsler.eu
 Tel: (089) 320 84-0
 Fax: (089) 320 84-238

Evtl. Farbabweichungen sind drucktechnisch bedingt. Irrtum, Typ-, Design- und technische Änderungen vorbehalten. Alle Angaben sind Ca.-Angaben und Laborwerte, ermittelt unter idealen Bedingungen. Abweichungen möglich!