



## Beistellherd K 144 - weiss

### Die perfekte Zusatzheiz-Quelle auf 40 cm

#### Der Dauerbrandherd "K144"

Der schmale Beistellherd in Weiß mit Edelstahlherdrahmen und geschliffener Stahlplatte eignet sich optimal als Zusatzheizung und -kochelement. Hinter seiner einteiligen Vorderfront verbergen sich Brennraum, Aschekasten und Brennstoffschublade. Der höhenverstellbare Guss-Rost ermöglicht für jede Jahreszeit die ideale Beheizung: Im Sommer schnelles Ankochen mit wenig Brennstoff und im Winter lange Brenndauer ohne Nachzulegen. Der Dauerbrandherd lässt sich mit Drehfüßen um 5 cm höhenverstellen. Der Holzherd kann so in jede Küchenzeile integriert werden. Farblich passende Brandschutzeinheiten sind als Sonder-Zubehör lieferbar. Die farblich passende Abdeckhaube ist serienmäßiges Zubehörelement.

Für den Obenanschluss muss das passende Abgasanschluss-Set gesondert gegen Aufpreis bestellt werden.

Alternativ ist der Beistellherd auch mit Ceran-Kochfläche lieferbar.

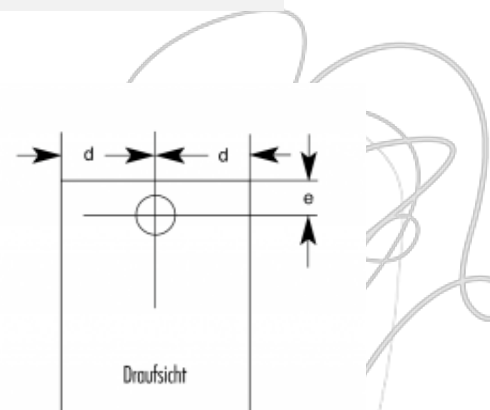
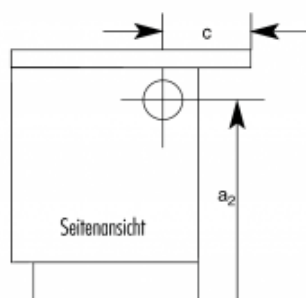
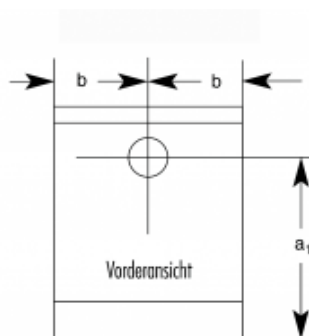


WAMSLER Haus- und Küchentechnik GmbH  
Adalperostasse 86  
85737 Ismaning  
Deutschland  
www.wamsler.eu  
Tel: (089) 320 84-0  
Fax: (089) 320 84-238



# TECHNISCHE DATEN

Artikelnummer	W20001440215
EAN-Code-Nr.	4025144144362
Zulassung	1.+2.Stufe 1.BImSchV, CE, 15aB-VG, VKF
CO Zertifikat	Aachen, München, Regensburg
Nennwärmeleistung kW	5
Wärmeleistungsbereich kW	2,5-5,1
Raumheizvermögen bei Dauerheizung m <sup>3</sup>	124/73/48
Raumheizvermögen bei Zeitheizung m <sup>3</sup>	88/53/36
Abgasanschluss Durchmesser mm	120
Maße HxBxT in mm:	850 (+50)/400x600
Herdplatte B x T mm	343x543
Feuerraum B x T mm	190x210
Feuerraumhöhe (Herdplatte/Rost) min./max. mm	205/375
Heiztüröffnung B x H mm	193x123
Abgasmassenstrom g/s	6,6
Abgastemperatur am Abgasstutzen °C	311
Notwendiger Förderdruck bei NWL in Pa	12
Brennstoffe	Scheitholz, Holz- und Braunkohlebriketts
Sockelhöhe u. Rücksprung mm	92(+20)/30
Fußboden bis Mitte Abgasrohr hinten/seitl. mm (a1/a2)	690(+50) / 690(+50)
Seitenwand bis Mitte Abgasstutzen hinten mm (b)	200
Rahmen hinten bis Mitte Abgasstutzen seitl. mm (c)	163
Seitenwand bis Mitte Abgasstutzen oben mm (d)	200 (Kein Obenanschluss bei Ceranfeld)
Rahmen hinten bis Mitte Abgasstutzen oben mm (e)	151(Kein Obenanschluss bei Ceranfeld)
Schürhaken	Serienzubehör
Deckelheber	Serienzubehör
Abdeckhaube	Serienzubehör (Ausführung Stahlplatte)
Abstandsverbindung Breite mm	55 / 110 (Sonderzubehör)
Abstand zu brennbaren Bauteilen hinten mm	400
Abstand zu brennbaren Bauteilen seitlich mm	200
Gewicht netto kg	108



WAMSLER Haus- und Küchentechnik GmbH  
 Adalperostasse 86  
 85737 Ismaning  
 Deutschland  
 www.wamsler.eu  
 Tel: (089) 320 84-0  
 Fax: (089) 320 84-238

Evtl. Farbabweichungen sind drucktechnisch bedingt. Irrtum, Typ-, Design- und technische Änderungen vorbehalten. Alle Angaben sind Ca.-Angaben und Laborwerte, ermittelt unter idealen Bedingungen. Abweichungen möglich!